

medi

Инструкция по применению и уходу за изделием




покупать онлайн удобно
www.medi-salon.ru

medi. Почувствуйте себя лучше.



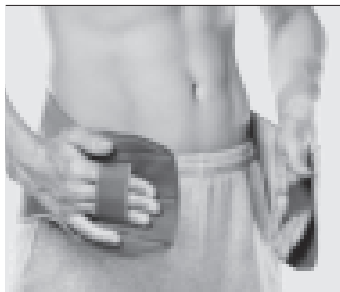
1



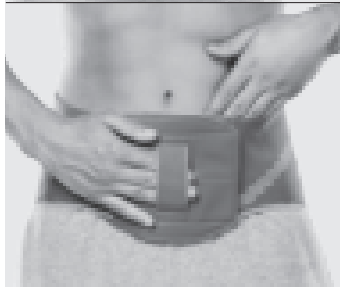
2



3



4



5

Lumbamed® plus

Назначение

Поясничный бандаж Lumbamed plus может быть использован только в случае отсутствия заболеваний и повреждений кожи непосредственно в области применения бандажа.

Показания

- Боли в нижней части спины, обусловленные повреждением межпозвонковых суставов
- Постуральный и мышечный дисбаланс в поясничной области
- Состояние после дискэктомии
- Повреждения связок позвоночника
- Легкая структурная недостаточность позвоночного столба, в том числе ассоциированная с дегенеративными изменениями суставов, спондилез и остеоартрит позвоночника
- Воспаление крестцово-подвздошного сочленения

Противопоказания

До настоящего времени не выявлены

Принцип действия

Lumbamed plus поддерживает поясничный отдел позвоночника, ощутимо снижает нагрузку на эту область и облегчает боль. Вставка Vario-Flex стабилизирует крестцово-подвздошное и пояснично-крестцовое сочленения. В комбинации с компрессионным эффектом ткани Vario-Flex стимулирует метаболизм и уменьшает мышечное напряжение.

Рекомендации по применению

Для максимального лечебного эффекта Lumbamed plus следует носить регулярно. Если лечащий врач не порекомендовал иначе, не носите бандаж более 8 часов подряд. Возобновить использование бандажа можно после двухчасового перерыва.

Рекомендации по надеванию

- Наденьте чехол на вставку Vario-Flex и прикрепите ее к полосе между двух жестких пластин на задней части бандажа так, как Вам было рекомендовано Вашим врачом (рис.1/2). В положении сидя вставка Vario-Flex должна находиться как минимум на 1 см выше горизонтальной поверхности сиденья.
- Придерживая бандаж левой рукой за петлю на внутренней поверхности, оберните его вокруг талии (рис.3/4). Потяните правой рукой за петлю на наружной стороне бандажа, чтобы ровно закрепить застежку (рис.5).
- Опустите бандаж вниз, расположив нижний край изделия чуть выше паховых складок. Всегда носите бандаж под одеждой.

Рекомендации по уходу

Перед стиркой отсоедините вставку Vario-Flex и застегните бандаж. Протрите вставку Vario-Flex влажной тканью. Масла, лосьоны и мази могут повредить материал и привести к снижению эффекта Clima Comfort.

- Стирайте изделие вручную предпочтительно с использованием мощного средства med clean или в щадящем режиме стирки при температуре 30 °C с мягким моющим средством без использования ополаскивателя.
- Не отбеливать.
- Сушить на воздухе.
- Не гладить.
- Не подвергать химической чистке.

**Инструкция по хранению**

Хранить в сухом месте, защищать от прямого попадания солнечных лучей.

Состав

Полиамид, Полиэстер, эластан, мериносковая шерсть

Ответственность

При использовании изделия не по назначению производитель не несет никакой ответственности. Также соблюдайте указания по безопасности и предписания, приведенные в этой инструкции.

Утилизация

Изделие можно утилизировать вместе с бытовыми отходами.



Ваша компания medi
желает Вам скорейшего
выздоровления!